

PREFEITURA DE CRUZEIRO
SECRETARIA MUNICIPAL DE SAÚDE
Av. Minas Gerais, 500 – I Retiro – Cruzeiro/SP–
CEP: 12712-010
Tel/Fax: (12) 3141-1110
e-mail: saude@cruzeiro.sp.gov.br

PRESTAÇÃO DE CONTAS RELATÓRIO

QUADRIMESTRAL PERÍODO:

JANEIRO A ABRIL DE 2016

Artigo 36 da Lei Complementar n.º 141/2012

MAIO DE 2016



PREFEITURA DE CRUZEIRO
SECRETARIA MUNICIPAL DE SAÚDE
Av. Minas Gerais, 500 – I Retiro – Cruzeiro/SP–
CEP: 12712-010
Tel/Fax: (12) 3141-1110
e-mail: saude@cruzeiro.sp.gov.br

I –INTRODUÇÃO	03
II – DAS FONTES E MONTANTE DOSRECURSOS APLICADOS	03
1. Das Fontes dosRecursosAplicados	03
1.1 –RecursosPróprios	04
1.2 - Recursos de Convênios (EstaduaiseFederais)	04
2. DosRecursosAplicados	04
III – DO PERCENTUAL DE GASTO COMRECURSOSPRÓPRIOS	06
IV – SALDO BANCÁRIO DO FUNDO MUNICIPALDESAÚDE	07
V – DAS AUDITORIAS CONCLUÍDAS E INICIADASNO PERÍODO	07
VI – DA PRODUÇÃO DOS SERVIÇOSDESAÚDE	08
1. Da produção dosserviços	08
2. Da produção dosserviçospróprios	08
3. Da produção dos serviços conveniados/contratados	09
VII –CONCLUSÃO	12
ANEXOS	13



PREFEITURA DE CRUZEIRO
SECRETARIA MUNICIPAL DE SAÚDE
Av. Minas Gerais, 500 – I Retiro – Cruzeiro/SP–
CEP: 12712-010
Tel/Fax: (12) 3141-1110
e-mail: saude@cruzeiro.sp.gov.br

I. INTRODUÇÃO

Este relatório tem por objetivo apresentar e informar aos conselheiros municipais de saúde de Cruzeiro os dados sobre a execução financeira do Fundo Municipal de Saúde e a produção dos serviços de saúde, nos termos do Art. 36, da **Lei Complementar nº. 141**, de 13 de janeiro de 2012, relativos ao **PRIMEIRO** quadrimestre civil do ano de 2016.

Em suma, esta prestação de contas consiste na apresentação, ao Conselho Municipal de Saúde, e em audiência pública na Câmara de Vereadores, para análise e ampla divulgação, das seguintes informações:

- I. montante e fonte dos recursos aplicados no período;
- II. auditorias realizadas ou em fase de execução no período e suas recomendações e determinações;
- III. oferta e produção de serviços públicos na rede assistencial própria, contratada e conveniada, cotejando esses dados com os indicadores de saúde da população em seu âmbito de atuação.

II – DAS FONTES E MONTANTE DOS RECURSOS APLICADOS

1. Das Fontes dos Recursos Aplicados



PREFEITURA DE CRUZEIRO
SECRETARIA MUNICIPAL DE SAÚDE
Av. Minas Gerais, 500 – I Retiro – Cruzeiro/SP–
CEP: 12712-010
Tel/Fax: (12) 3141-1110
e-mail: saude@cruzeiro.sp.gov.br

A verificação dos anexos apresenta a receita municipal não vinculada (por fontes), utilizada na composição do percentual aplicado na saúde, bem como as transferências do SUS (receita de auxílio).

No período, a receita municipal não vinculada foi de **R\$ 37.288.200,84** (trinta e sete milhões, duzentos e oitenta e oito mil, duzentos reais e oitenta e quatro centavos).

1.1 – Recursos Próprios

Com base na receita municipal não vinculada, para cumprir a legislação, o município deveria aplicar na saúde, o mínimo de **R\$ 5.593.230,13** (cinco milhões, quinhentos e noventa e tresmil, duzentos e trinta reais e treze centavos).

1.2 - Recursos de Convênios (Estaduais e Federais)

Os recursos provenientes do governo estadual foram de **R\$ 584.285,73** (quinhentos e oitenta e quatro mil duzentos e oitenta e cinco reais e setenta e três centavos) e os do governo federal atingiram um montante de **R\$ 5.509.356,82** (cinco milhões, quinhentos e nove mil, trezentos e cinquenta e seis reais e oitenta e dois centavos). Os recursos de convênios totalizaram **R\$ 6.093.642,55** (seis milhões, noventa e três mil, seiscentos e quarenta e dois reais e cinquenta e cinco centavos).



PREFEITURA DE CRUZEIRO
SECRETARIA MUNICIPAL DE SAÚDE
Av. Minas Gerais, 500 – I Retiro – Cruzeiro/SP–
CEP: 12712-010
Tel/Fax: (12) 3141-1110
e-mail: saude@cruzeiro.sp.gov.br

2. Dos Recursos Aplicados

No período, com recursos do tesouro foram empenhados **R\$15.253.181,31** (quinze milhões, duzentos e cinquenta e três mil, cento e oitenta e um reais e trinta e um centavos) e liquidados **R\$ 13.377.743,58** (treze milhões, trezentos e setenta e sete mil, setecentos e quarenta e três reais e cinquenta e oito centavos).

No total a Secretaria Municipal de Saúde empenhou o montante de **R\$ 24.762.750,70** (vinte e quatro milhões, setecentos e sessenta e dois mil, setecentos e cinquenta reais e setenta centavos) e liquidou o montante de **R\$ 18.116.099,52** (dezoito milhões, cento e dezesseis mil, noventa e nove reais e cinquenta e dois centavos). A tabela abaixo apresenta a evolução das despesas, no período de um ano:

DESPESAS	LIQUIDADO			
	1º Quad. 2015	2º Quad. 2015	3º Quad. 2015	1º Quad. 2015
AUXÍLIO ALIMENTAÇÃO	437.849,79	421.458,42	299.243,06	590.462,49
CONTRATAÇÃO POR TEMPO DETERMINADO - PESSOAL CIVIL	105.262,66	111.002,52	111.126,76	135.323,80
DIÁRIAS - PESSOAL CIVIL	3.770,00	9.160,00	4.680,00	6.160,00
EQUIPAMENTOS E MATERIAL PERMANENTE	15.412,00	19.922,00	0,0	8856,70
MATERIAL DE CONSUMO	522.038,22	511.707,43	543.305,75	517.069,77
MATERIAL, BEM OU SERVIÇO PARA DISTRIBUIÇÃO GRATUITA	158.097,46	338.042,86	370.268,01	313.632,30
OBRAS E INSTALAÇÕES	-	-	23.096,99	0,00
OBRIGAÇÕES PATRONAIS	1.172.047,96	1.101.652,37	1.228.527,50	1.271.289,93



PREFEITURA DE CRUZEIRO
SECRETARIA MUNICIPAL DE SAÚDE
Av. Minas Gerais, 500 – I Retiro – Cruzeiro/SP–
CEP: 12712-010
Tel/Fax: (12) 3141-1110
e-mail: saude@cruzeiro.sp.gov.br

OUTRAS DESPESAS VARIÁVEIS PESSOAL CIVIL	383.028,69	365.130,71	335.380,86	303.147,77
OUTROS SERVIÇOS DE TERCEIROS - PESSOA FÍSICA	106.115,39	96.897,49	75.935,73	85.281,05
OUTROS SERVIÇOS DE TERCEIROS - PESSOA JURÍDICA	8.086.814,24	8.039.403,16	3.311.653,20	9.202.046,26
VENCIMENTOS E VANTAGENS FIXAS PESSOAL CIVIL	5.537.731,96	5.175.498,72	5.529.299,60	5.682.829,45
TOTAL	16.528.168,37	16.189.875,68	15.790.916,02	18.116.099,52

III – DO PERCENTUAL DE GASTO COM RECURSOS PRÓPRIOS

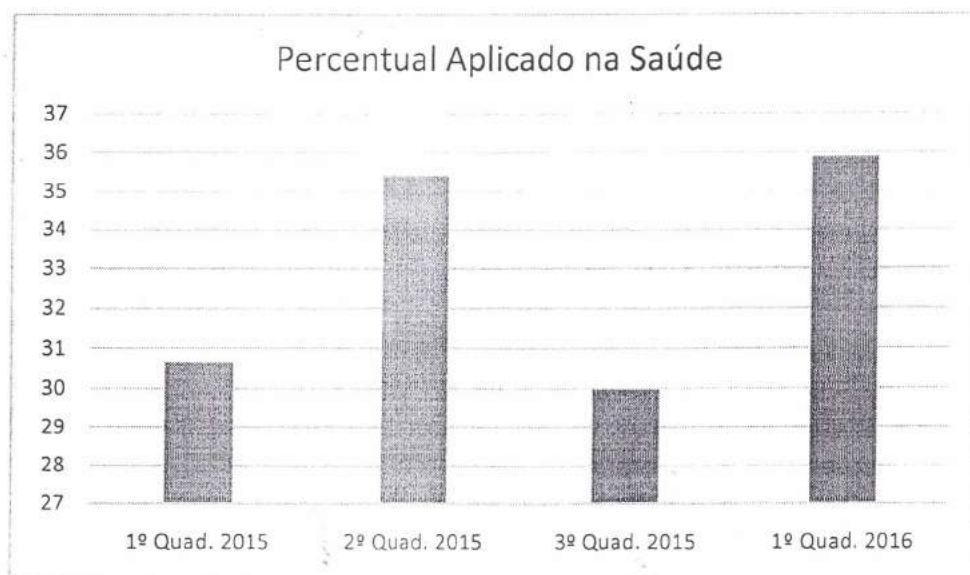
Considerando a receita municipal não vinculada de R\$ **37.288.200,84** (trinta e sete milhões, duzentos e oitenta e oito mil, duzentos reais e oitenta e quatro centavos) recebida no 1º quadrimestre de 2016, e o valor empenhado na saúde com recursos próprios de R\$ **15.253.181,31** (quinze milhões, duzentos e cinquenta e três mil, cento e oitenta e um reais e trinta e um centavos), conclui-se, conforme a verificação dos anexos, que o percentual aplicado na saúde com recursos próprios foi de **40,91%** (quarenta vírgula noventa e um por cento). Em relação ao valor liquidado R\$ **13.377.743,58** (treze milhões, trezentos e setenta e sete mil, setecentos e quarenta e três reais e cinquenta e oito centavos), o percentual foi de **35,88%** (trinta e cinco vírgula oitenta e oito por cento).

A tabela e o gráfico abaixo apresentam a evolução dos recursos próprios aplicados na saúde:



PREFEITURA DE CRUZEIRO
SECRETARIA MUNICIPAL DE SAÚDE
Av. Minas Gerais, 500 – I Retiro – Cruzeiro/SP–
CEP: 12712-010
Tel/Fax: (12) 3141-1110
e-mail: saude@cruzeiro.sp.gov.br

Aplicação na Saúde	1º Quad. 2015	2º Quad. 2015	3º Quad. 2015	1º Quad. 2016
Receita Municipal não Vinculada	37.842.612,52	29.893.148,99	31.514.346,03	37.288.200,84
Despesa com Recursos Próprios	11.026.166,86	10.584.181,66	9.447.673,66	13.377.743,58
% de Recursos Próprios aplicados em Saúde	30,66	35,41	29,98	35,88



SALDO BANCÁRIO DO FUNDO MUNICIPAL DE SAÚDE

A verificação dos anexos mostra que o saldo, em 30/janeiro/2016, das contas correntes do Fundo municipal de Saúde totalizaram R\$ 2.415.885,20.. No primeiro quadrimestre de 2015, os créditos totalizaram R\$ 11.579.535,03 e os débitos R\$ 10.719.253,26. O saldo para o quadrimestre seguinte é de R\$ 3.276.167,00



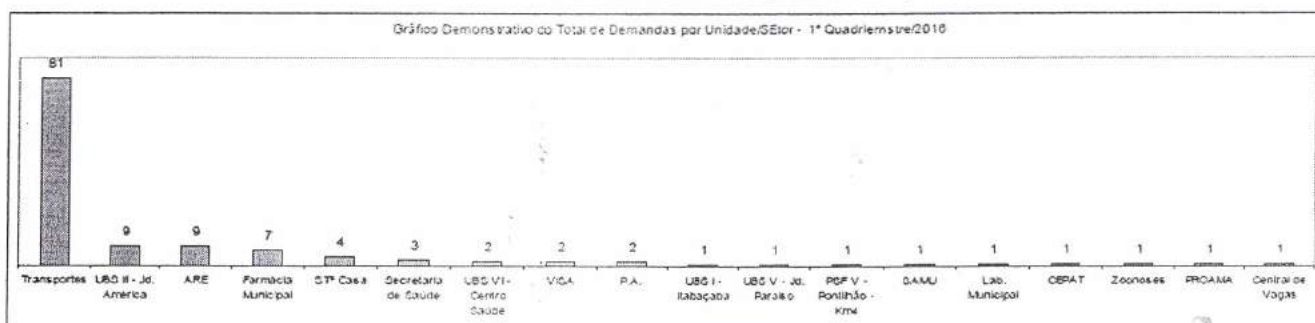
PREFEITURA DE CRUZEIRO
SECRETARIA MUNICIPAL DE SAÚDE
Av. Minas Gerais, 500 – I Retiro – Cruzeiro/SP–
CEP: 12712-010
Tel/Fax: (12) 3141-1110
e-mail: saude@cruzeiro.sp.gov.br

– DAS AUDITORIAS CONCLUÍDAS E INICIADAS NO PERÍODO

No terceiro quadrimestre de 2015, não foram concluídas nem iniciadas auditorias na saúde.

A Ouvidoria da Saúde, conforme seu Relatório Quadrimestral (em anexo), no período atendeu 128 pessoas, sendo: 116 pessoalmente; 05 por email, 04 por telefone; 03 pelo sistema OuvidorSus.

Gráfico Demonstrativo Geral das Ocorrências por Unidade/Setor
1º Quadrimestre/2016 (ref. Tabela 7)



Os motivos das procuras foram: 83% para reclamações; 8% para esclarecimentos, 7% para solicitações, 3% para denúncias; 3% para elogios e 2% para sugestões.

Dos usuários que procuraram os serviços da ouvidoria, 46% tiveram atendidas / arquivadas suas demandas e 54% encontram-se em análise.

Esses usuários avaliaram o grau de satisfação em relação ao sistema de saúde do município como sendo: Ótimo - 03%; Bom - 20%;



PREFEITURA DE CRUZEIRO
SECRETARIA MUNICIPAL DE SAÚDE
Av. Minas Gerais, 500 – I Retiro – Cruzeiro/SP–
CEP: 12712-010
Tel/Fax: (12) 3141-1110
e-mail: saude@cruzeiro.sp.gov.br

Regular - 35%; e Ruim -42%.

V – DA PRODUÇÃO DOS SERVIÇOS DESAÚDE

1. Da produção dos serviços

No período, foram realizados **366.571** procedimentos ambulatoriais e **961** internações hospitalares

2. Da produção dos serviços próprios

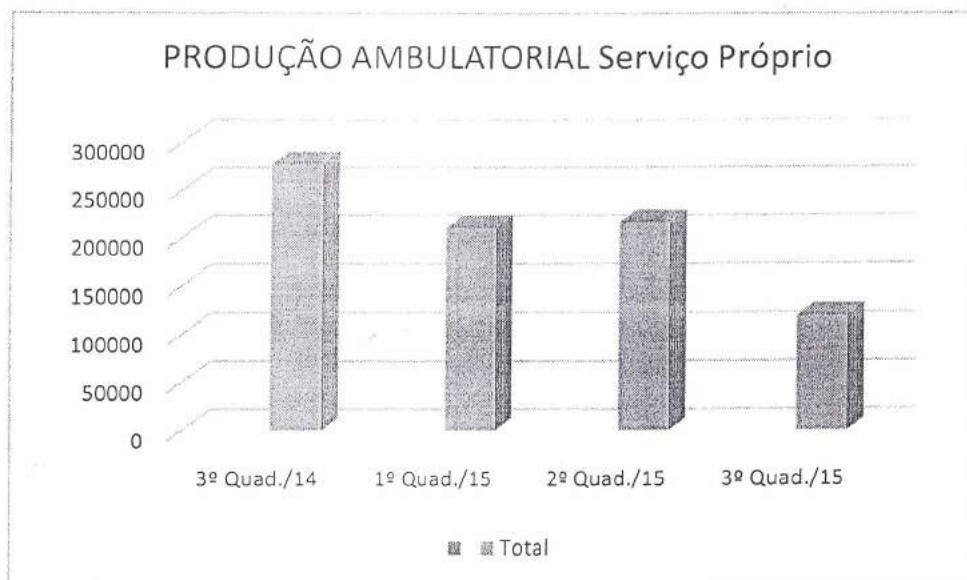
A verificação dos anexos apresenta os procedimentos ambulatoriais por subgrupo e mostra que os serviços próprios foram responsáveis pela produção de 366.571*procedimentos, ou seja, 89.83% do total de procedimentos ambulatoriais. A tabela e o gráfico, abaixo, apresentam a distribuição dos procedimentos por grupo e a evolução dos mesmos no período de um ano:

Procedimentos Ambulatoriais	1º Quad./15	2º Quad./15	3º Quad./15	1º TRIM./16
Ações de Promoção e Prevenção em Saúde	26.123	20.472	15.329	16559
Procedimentos com Finalidade Diagnóstica	43.114	46.432	39129	17862
Procedimentos Clínicos	135.961	143.176	62223	328482
Procedimentos Cirúrgicos	5.063	5.948	2654	3537
Órteses, próteses e materiais especiais	32	35	15	75
Ações Complementares da Atenção à Saúde	131	50	68	56
Total	210.424	216.113	119.418	366.571

**Devido à mudanças no sistema de informação do Ministério de Saúde e o período de transição entre e-SUS e SIAB, na apresentação de dados estatísticos, justificamos a divergência no período medido, e o valor a maior para o terceiro quadrimestre, ao realizar a consulta neste momento. Os dados do município, para o sistema e-SUS foram inseridos a partir de setembro/outubro, pós implantação do sistema.*



PREFEITURA DE CRUZEIRO
SECRETARIA MUNICIPAL DE SAÚDE
Av. Minas Gerais, 500 – I Retiro – Cruzeiro/SP–
CEP: 12712-010
Tel/Fax: (12) 3141-1110
e-mail: saude@cruzeiro.sp.gov.br



3. Da produção dos serviços conveniados /contratados

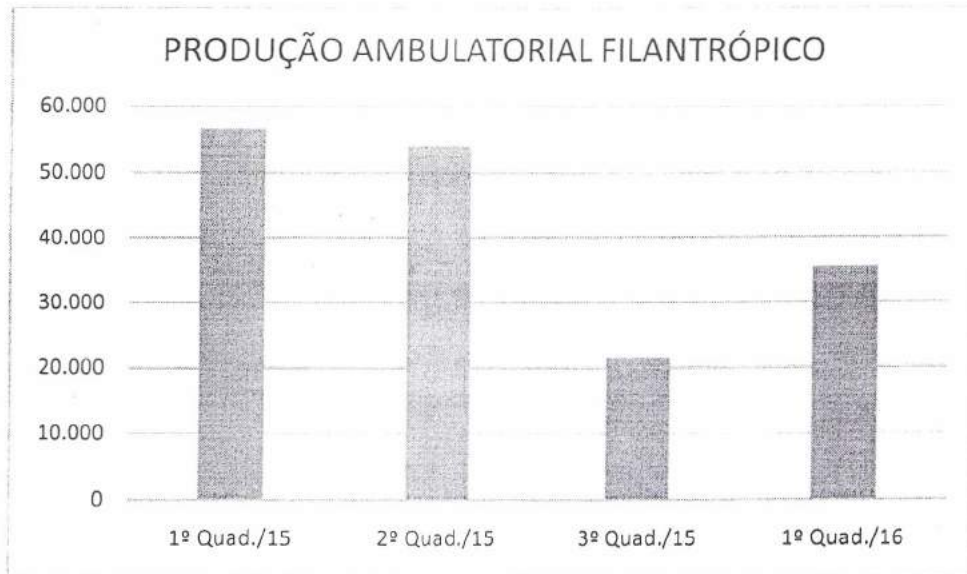
A verificação dos anexos revela que foram realizados 35.571 procedimentos ambulatoriais pela Santa Casa de Misericórdia de Cruzeiro.

A tabela e o gráfico, abaixo, apresentam a distribuição dos procedimentos por grupo e a evolução dos mesmos no período de um ano:

Procedimentos Ambulatoriais (Privado Sem Fins Lucrativos)	1º Quad./15	2º Quad./15	3º Quad./15	1º Quad./16
Procedimentos com Finalidade Diagnósti	17.448	12.573	4364	5461
Procedimentos Clínicos	38.238	40.755	16848	29980
Procedimentos Cirúrgicos	859	775	328	130
Total	56.545	54.103	21.540	35571




PREFEITURA DE CRUZEIRO
SECRETARIA MUNICIPAL DE SAÚDE
Av. Minas Gerais, 500 – I Retiro – Cruzeiro/SP–
CEP: 12712-010
Tel/Fax: (12) 3141-1110
e-mail: saude@cruzeiro.sp.gov.br

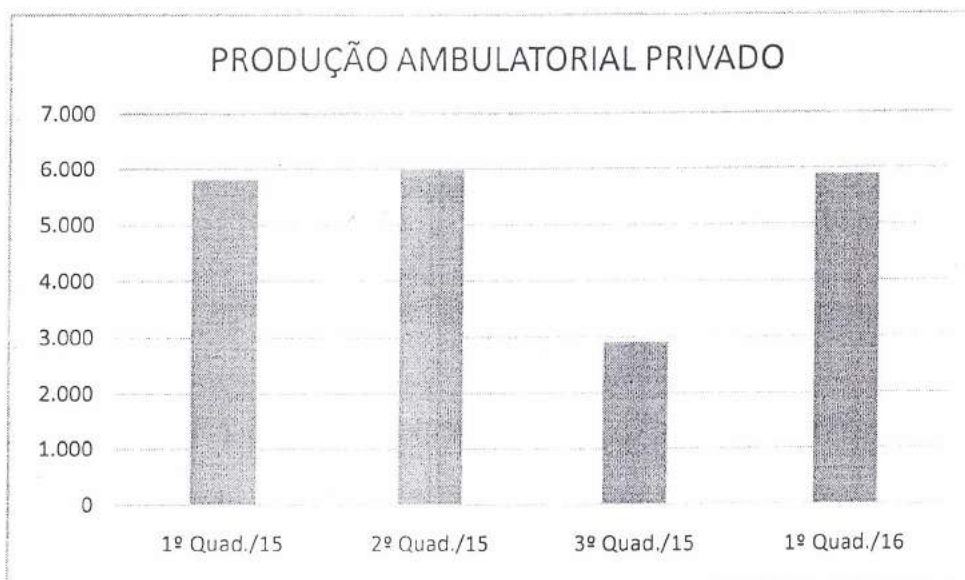


O Centro de Terapia Renal de Cruzeiro S/C LTDA, entidade privada com fins lucrativos foi responsável pela produção de 5899 procedimentos ambulatoriais, conforme a verificação dos anexos, e a tabela abaixo apresenta a evolução no período de 1 ano:

Procedimentos Ambulatoriais (Privado Sem Fins Lucrativos)	1º Quad./15	2º Quad./15	3º Quad./15	1º Quad./16
Procedimentos com Finalidade Diagnóstica	2.789	2.844	1344	2779
Procedimentos Clínicos	2.943	3.054	1519	2946
Procedimentos Cirúrgicos	25	33	20	32
Órteses, próteses e materiais especiais	58	67	328	142
Total	5.815	5.998	2.922	5899



PREFEITURA DE CRUZEIRO
SECRETARIA MUNICIPAL DE SAÚDE
Av. Minas Gerais, 500 – I Retiro – Cruzeiro/SP–
CEP: 12712-010
Tel/Fax: (12) 3141-1110
e-mail: saude@cruzeiro.sp.gov.br



Em relação à produção hospitalar, a Santa Casa cumpriu 43,68% da meta pactuada na internação hospitalar, ou seja, realizou 961 das 2.200 internações hospitalares nas clínicas básicas, conforme mostrado nos anexos.

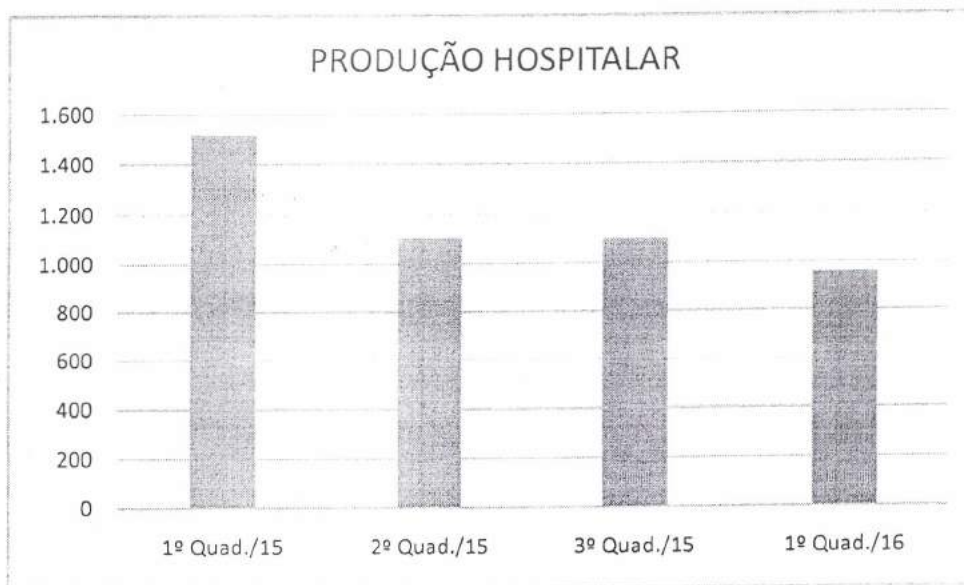
A tabela e o gráfico, abaixo, apresentam a distribuição das internações por especialidade e a evolução das mesmas no período de um ano:

Internação Hospitalar por Especialidade e quadrimestre de ocorrência

Especialidade	1º Quad./15	2º Quad./15	3º Quad./15	1º Quad./16
Procedimentos Clínicos	1062	717	761	683
Procedimentos Cirurgicos	458	386	337	278
TOTAL	1.520	1.105	1.098	961



PREFEITURA DE CRUZEIRO
SECRETARIA MUNICIPAL DE SAÚDE
Av. Minas Gerais, 500 – I Retiro – Cruzeiro/SP–
CEP: 12712-010
Tel/Fax: (12) 3141-1110
e-mail: saude@cruzeiro.sp.gov.br



VI –CONCLUSÃO

A Secretaria Municipal de Saúde de Cruzeiro cumpriu as exigências da EC nº. 29, aplicando 35,88% dos recursos próprios no setor saúde.

Realizou **366.571** procedimentos ambulatoriais e **961** internações hospitalares, implicando em 4,52 procedimentos ambulatoriais por habitante e um percentual de pessoas internadas na ordem de 1,19% da população.